

ULTRAPASSANDO LIMITES

DESDE 1976

A photograph of a person's legs and feet in motion, running on a paved surface. The person is wearing orange athletic shoes and white socks. The background is a bright, hazy outdoor setting, possibly a track or park, with a fence visible in the distance. The overall color palette is warm, dominated by oranges and yellows.

**CATÁLOGO
EQUIPAMENTOS
E BIKES**

WWW.POLISPORTS.COM.BR



A história da Poli Sports / Polimet

Fundada em 1976, o GRUPO POLIMET possui duas plantas fabris na cidade de Boituva/SP:

- Divisão Fitness/Bike: dedicada à produção de equipamentos para Fitness e Bicicletas;
- Divisão Motoparts: unidade dedicada a componentes e principalmente à produção de acessórios e itens de reposição para motocicletas.

A preocupação com a qualidade vai além da alta tecnologia empregada na fabricação de nossos produtos.

A Poli Sports/Polimet dispõe de duas linhas próprias de acabamento, um linha completa de pintura eletrostática com ampla possibilidade de cores, sendo que as cores finais são aplicadas sobre um fundo epóxi, que aliado à fosfatização da superfície da peça, garante uma vida útil extremamente longa ao produto pintado. E também uma linha de cromação que conta com desengraxante biológico, que através de micro organismos executa a tarefa de forma ecologicamente correta.

Todo o processo de cromação é monitorado em tempo real por sistema automático de supervisão. Com operação também automática, evita desvios no processo de acabamento, ocasionados pela variação do tempo em exposição das peças. As peças recebem como padrão dupla camada de níquel, com espessura final de 18 microns, o que assegura maior durabilidade à peça.

A expedição da Poli Sports/Polimet, ocupa uma área de 2.000m², disponibilizando a pronta entrega a maioria dos itens ofertados. Mas uma empresa não sobrevive só de tecnologia. O que a Poli Sports/Polimet tem de melhor, são as pessoas, e por isso respeita seus clientes, ouvindo opiniões e procurando atender de forma eficaz as suas necessidades. Valoriza também seus colaboradores investindo na capacitação profissional em todos os níveis, a fim de manter uma equipe motivada e proativa em um ambiente de trabalho saudável.

Consciente da sua responsabilidade socioambiental, investe em programas de defesa do meio ambiente, como a estação de tratamento de efluentes homologada e supervisionada pela CETESB, e também em ações diretas junto à população do seu entorno.

Ultrapassar seus próprios limites de qualidade e atendimento é a missão da Poli Sports/Polimet, tarefa que ao longo destes anos tem conseguido, mas não sozinha, pois nada seria possível sem a confiança de seus parceiros comerciais que acreditam e continuam acreditando em seus produtos e também no seu propósito, de ser uma empresa genuinamente brasileira, referência em seu segmento.



Esteira Nitro N16

- Amortecedores de Impacto
- Trava Vertical
- Chave de Segurança
- Roda para Transporte
- Painel com 5 funções (velocidade, distância, tempo, calorias e batimento cardíaco)
- 04 Programas de exercícios com velocidade pré-definidas

Cód. 0264

Com Embalagem: 74 x 21 x 163cm (AxLxC) - 49,900kg

Sem Embalagem: 135 x 70 x 166cm (AxLxC) - 46,900kg

Motor: 3.0hp/cc

Velocidade Aproximada: 16km/h

Área de Caminhada: 39 x 112cm (LxC)

Nível de Inclinação: menor de 1,5° / maior de 3,5°

Tensão: Bivolt

Capacidade de peso do usuário: até 120kg

Garantia: 06 meses

Esteira Nitro N12

- Amortecedores de Impacto
- Trava Vertical
- Chave de Segurança
- Roda para Transporte
- Painel com 5 funções (velocidade, distância, tempo, calorias e batimento cardíaco)
- 04 Programas de exercícios com velocidade pré-definidas

Cód. 0259

Com Embalagem: 72 x 54 x 147cm (AxLxC) - 44,800kg

Sem Embalagem: 122 x 70 x 150cm (AxLxC) - 35,800kg

Motor: 2.1hp/cc

Velocidade Aproximada: 12km/h

Área de Caminhada: 39 x 112cm (LxC)

Nível de Inclinação: menor de 1,5° / maior de 3,5°

Tensão: Bivolt

Capacidade de peso do usuário: até 120kg

Garantia: 06 meses

ESTEIRAS

Imagens meramente ilustrativas. Fornecedor poderá realizar alterações sem prévio aviso



Esteira Nitro N10

- Painel com 5 funções (velocidade, distância, tempo, calorias e scan)
- Suporte para objeto

Cód. 0265

Com Embalagem: 61 x 31 x 131cm (AxLxC) - 28,100kg

Sem Embalagem: 130 x 50 x 125cm (AxLxC) - 23,100kg

Motor: 1.6hp

Velocidade Aproximada: 10km/h

Área de Caminhada: 33 x 100cm (LxC)

Nível de Inclinação: 4,5°

Tensão: Bivolt

Capacidade de peso do usuário: até 110kg

Garantia: 06 meses

Esteira EP-16k

- Amortecedores de Impacto
- Trava Vertical
- Chave de Segurança
- Roda para Transporte
- Painel com 5 funções (velocidade, distância, tempo, calorias e batimento cardíaco)
- 04 Programas de exercícios com velocidade pré-definidas

Cód. 0261

Com Embalagem: 70 x 19 x 162cm (AxLxC) - 45,300kg

Sem Embalagem: 126 x 70 x 162cm (AxLxC) - 42,300kg

Motor: 3.0hp/cc

Velocidade Aproximada: 16km/h

Área de Caminhada: 39 x 112cm (LxC)

Nível de Inclinação: menor de 1,5° / maior de 3,5°

Tensão: Bivolt

Capacidade de peso do usuário: até 120kg

Garantia: 06 meses



Esteira EP-14k

- Amortecedores de Impacto
- Trava Vertical
- Chave de Segurança
- Roda para Transporte
- Painel com 5 funções (velocidade, distância, tempo, calorias e batimento cardíaco)
- 04 Programas de exercícios com velocidade pré-definidas

Cód. 0260

Com Embalagem: 70 x 19 x 162cm (AxLxC) - 39,000kg

Sem Embalagem: 122 x 70 x 150cm (AxLxC) - 34,000kg

Motor: 2.5hp/cc

Velocidade Aproximada: 14km/h

Área de Caminhada: 39 x 112cm (LxC)

Nível de Inclinação: menor de 1,5° / maior de 3,5°

Tensão: Bivolt

Capacidade de peso do usuário: até 120kg

Garantia: 06 meses

Esteira EP-10k

- Trava Vertical
- Painel com 5 funções (velocidade, distância, tempo, calorias e scan)
- Porta objeto

Cód. 0174

Com Embalagem: 60 x 20 x 129cm (AxLxC) - 31,600kg

Sem Embalagem: 117 x 66 x 133cm (AxLxC) - 27,600kg

Motor: 1.6hp/cc

Velocidade Aproximada: 10km/h

Área de Caminhada: 33 x 100cm (LxC)

Nível de Inclinação: 4,5°

Tensão: Bivolt

Capacidade de peso do usuário: até 110kg

Garantia: 06 meses

ESTEIRAS

Imagens meramente ilustrativas. Fornecedor poderá realizar alterações sem prévio aviso



Esteira EP-3800

- Amortecedores de Impacto
- Trava Vertical
- Chave de Segurança
- Roda para Transporte
- Painel com 5 funções (velocidade, distância, tempo, calorias e batimento cardíaco)
- 04 Programas de exercícios com velocidade pré-definidas

Cód. 0258

Com Embalagem: 72 x 54 x 147cm (AxLxC) - 39,000kg
Sem Embalagem: 122 x 70 x 150cm (AxLxC) - 34,000kg

Motor: 2.1hp/cc

Velocidade Aproximada: 12km/h

Área de Caminhada: 39 x 112cm (LxC)

Nível de Inclinação: menor de 1,5° / maior de 3,5°

Tensão: Bivolt

Capacidade de peso do usuário: até 120kg

Garantia: 06 meses

Esteira EP-1600 Sênior

- Painel com 5 funções (velocidade, distância, tempo, calorias e scan)
- Barra de Apoio lateral

Cód. 0262

Com Embalagem: 63 x 22 x 130cm (AxLxC) - 28,700kg
Sem Embalagem: 130 x 50 x 125cm (AxLxC) - 26,700kg

Motor: 1.6hp/cc

Velocidade Aproximada: 09km/h

Área de Caminhada: 33 x 100cm (LxC)

Nível de Inclinação: 4,5°

Tensão: Bivolt

Capacidade de peso do usuário: até 110kg

Garantia: 06 meses



Esteira EP-1600

- Painel com 5 funções (velocidade, distância, tempo, calorias e scan)
- Porta objeto

Cód. 0172

Com Embalagem: 61 x 31 x 131cm (AxLxC) - 26,000kg

Sem Embalagem: 130 x 50 x 125cm (AxLxC) - 24,000kg

Motor: 1.6hp/cc

Velocidade Aproximada: 09km/h

Área de Caminhada: 33 x 100cm (LxC)

Nível de Inclinação: 4,5°

Tensão: Bivolt

Capacidade de peso do usuário: até 110kg

Garantia: 06 meses

Esteira EP-1100

- Painel com 5 funções (velocidade, distância, tempo, calorias e scan)
- Porta objeto

Cód. 0171

Com Embalagem: 61 x 31 x 131cm (AxLxC) - 27,00kg

Sem Embalagem: 130 x 50 x 125cm (AxLxC) - 23,000kg

Motor: 1.25hp/cc

Velocidade Aproximada: 07km/h

Área de Caminhada: 33 x 100cm (LxC)

Nível de Inclinação: 4,5°

Tensão: Bivolt

Capacidade de peso do usuário: até 110kg

Garantia: 06 meses



Imagens meramente ilustrativas. Fornecedor poderá realizar alterações sem prévio aviso

Bicicleta Horizontal BH-3800

Cód. 0291

Com Embalagem: 50 x 110 x 28cm (AxLxC) - 38,000kg

Sem Embalagem: 95 x 60 x 110cm (AxLxC) - 35,000kg

Sistema de Tração: Magnético

Monitor com 5 funções (velocidade, distância, tempo, caloria, scan)

Capacidade de peso do usuário: até 100kg

Garantia: 06 meses

Bicicleta Ergométrica Nitro 4300

Cód. 0400

Com Embalagem: 42 x 26 x 75cm (AxLxC) - 20,500kg

Sem Embalagem: 117 x 59 x 90cm (AxLxC) - 19,000kg

Sistema de Tração: Magnético

Monitor com 5 funções (velocidade, distância, tempo, caloria, scan)

Capacidade de peso do usuário: até 100kg

Garantia: 06 meses

- Anotações:

BICICLETAS

Imagens meramente ilustrativas. Fornecedor poderá realizar alterações sem prévio aviso



Bicicleta Ergométrica BP-880

Cód. 0163

Com Embalagem: 48 x 45 x 58cm (AxLxC) - 13,550kg

Sem Embalagem: 114 x 41 x 58cm (AxLxC) - 12,100kg

Sistema de Tração: Mecânica

Monitor com 5 funções (velocidade, distância, tempo, caloria, scan)

Capacidade de peso do usuário: até 100kg

Garantia: 06 meses

Bicicleta Ergométrica BP-770

Cód. 0267

Com Embalagem: 48 x 45 x 58cm (AxLxC) - 13,550kg

Sem Embalagem: 114 x 41 x 58cm (AxLxC) - 12,100kg

Sistema de Tração: Mecânica

Capacidade de peso do usuário: até 100kg

Garantia: 06 meses

- Anotações:

ELÍPTICOS



Elíptico Magnético

Cód. 0247

Com Embalagem: 50 x 50 x 100cm (AxLxC) - 33,000kg

Sem Embalagem: 143 x 41 x 85cm (AxLxC) - 30,000kg

Capacidade de peso do usuário: até 120kg

Garantia: 06 meses

Sistema de Tração: Magnético

Monitor com 5 funções (velocidade, distância, tempo, caloria, scan)

Double Training

Cód. 0405

Com Embalagem: 50 x 50 x 100cm (AxLxC) - 35,000kg

Sem Embalagem: 143 x 59 x 120cm (AxLxC) - 32,000kg

Capacidade de peso do usuário: até 100kg

Garantia: 06 meses

Sistema de Tração: Magnético

Monitor com 5 funções (velocidade, distância, tempo, caloria, scan)

- Anotações:

ACADEMIAS

Imagens meramente ilustrativas. Fornecedor poderá realizar alterações sem prévio aviso



Academia Particular

- 01 Banco para Supino
- 01 Mesa Romana
- 01 Banco Scott

Cód. 0079

Com Embalagem: 43 x 28 x 134cm (AxLxC) - 20,100kg

Sem Embalagem: 127 x 64 x 137cm (AxLxC) - 19,100kg

Capacidade de peso do usuário: até 120kg

Capacidade de carga distribuída: até 70kg

Garantia: 06 meses

- Anotações:

Academia Particular com Torre

- 01 Banco para Supino
- 01 Mesa Romana
- 01 Banco Scott
- 01 Torre com Barra para Puxada

Cód. 0179

Com Embalagem: 43 x 28 x 134cm (AxLxC) - 21,100kg

Sem Embalagem: 127 x 64 x 137cm (AxLxC) - 20,000kg

Capacidade de peso do usuário: até 120kg

Capacidade de carga distribuída: até 70kg

Garantia: 06 meses



Academia Particular c/ Suporte p/ Crucifixo

- 01 Banco para Supino
- 01 Mesa Romana
- 01 Banco Scott
- 01 Par de Suporte para Crucifixo

Cód. 0279

Com Embalagem: 43 x 28 x 134cm (AxLxC) - 23,600kg
Sem Embalagem: 127 x 146 x 137cm (AxLxC) - 21,600kg

Capacidade de peso do usuário: até 120kg
Capacidade de carga distribuída: até 70kg
Garantia: 06 meses

- Anotações:

Academia Particular c/ Torre e Crucifixo

- 01 Banco para Supino
- 01 Mesa Romana
- 01 Banco Scott
- 01 Torre com Barra para Puxada
- 01 Par de Suporte para Crucifixo

Cód. 0379

Com Embalagem: 43 x 28 x 134cm (AxLxC) - 24,600kg
Sem Embalagem: 185 x 146 x 137cm (AxLxC) - 22,600kg

Capacidade de peso do usuário: até 120kg
Capacidade de carga distribuída: até 70kg
Garantia: 06 meses

ACADEMIAS

Imagens meramente ilustrativas. Fornecedor poderá realizar alterações sem prévio aviso



Banco Supino SP-3300 Pro

- 01 Torre com Barra para Puxada
- 01 Banco Scott
- 01 Mesa Rosa

Cód. 0175

Com Embalagem: 26 x 54 x 123cm (AxLxC) - 41,500kg

Sem Embalagem: 185 x 78 x 187cm (AxLxC) - 38,500kg

Capacidade de peso do usuário: até 120kg

Capacidade de carga distribuída: até 110kg

Garantia: 06 meses

- Anotações:

Espaldar com Barra Fixa

Cód. 0841

Com Embalagem: 45 x 112 x 105cm (AxLxC) - 15,000kg

Sem Embalagem: 210 x 97 x 41cm (AxLxC) - 14,500kg

Carga máxima suportada: até 120kg

Garantia: 06 meses

Distância de uma barra para outra: 18cm

Distância do produto na parede: 09cm

Banco Fixo

Cód. 0246

Com Embalagem: 41 x 15 x 106cm (AxLxC) - 12,000kg

Sem Embalagem: 44 x 46 x 95cm (AxLxC) - 10,500kg

Capacidade de peso suportado: até 200kg

Garantia: 06 meses





Prancha Abdominal

Cód. 0074

Com Embalagem: 11 x 41 x 91cm (AxLxC) - 7,200kg

Sem Embalagem: 52 x 32 x 102cm (AxLxC) - 6,500kg

Garantia: 06 meses

Ab-Three Professional

Cód. 0440

Com Embalagem: 64 x 13 x 55cm (AxLxC) - 7,500kg

Sem Embalagem: 53 x 71 x 65cm (AxLxC) - 7,300kg

Garantia: 06 meses

- Anotações:

TRAMPOLINS

Imagens meramente ilustrativas. Fornecedor poderá realizar alterações sem prévio aviso



Trampoline Profissional com Reforço

Cód. 0280

Com Embalagem: 98 x 08 x 98cm (AxLxC) - 8,400kg

Sem Embalagem: 20 x 98cm (AxL) - 7,500kg

Diâmetro da Tela: 71cm

Capacidade de peso: até 150kg

Quantidade de pés: 06 unidades

Quantidade de molas: 32 molas de aço

Garantia: 06 meses

Trampoline Profissional Preto

Cód. 0076

Com Embalagem: 98 x 08 x 98cm (AxLxC) - 8,400kg

Sem Embalagem: 20 x 98cm (AxL) - 7,500kg

Diâmetro da Tela: 71cm

Capacidade de peso: até 150kg

Quantidade de pés: 06 unidades

Quantidade de molas: 32 molas de aço

Garantia: 06 meses

- Anotações:



Trampolim Profissional Rosa

Cód. 0136

Com Embalagem: 98 x 08 x 98cm (AxLxC) - 8,400kg

Sem Embalagem: 20 x 98cm (AxC) - 7,500kg

Diâmetro da Tela: 71cm

Capacidade de peso: até 150kg

Quantidade de pés: 06 unidades

Quantidade de molas: 32 molas de aço

Garantia: 06 meses

Trampolim Semi Pró

Cód. 0097

Com Embalagem: 92 x 06 x 92cm (AxLxC) - 7,300kg

Sem Embalagem: 20 x 91cm (AxC) - 5,300kg

Diâmetro da Tela: 67cm


Capacidade de peso: até 120kg

Quantidade de pés: 05 unidades

Quantidade de molas: 30 molas de aço

Garantia: 06 meses

- Anotações:



Halteres não acompanham o produto

Imagens meramente ilustrativas. Fornecedor poderá realizar alterações sem prévio aviso

Expositor para Halteres 11 Pares

Cód. 0191

Com Embalagem: 141 x 70 x 13cm (AxLxC) - 7,400kg

Sem Embalagem: 140 x 57 x 52cm (AxLxC) - 6,000kg

Capacidade de carga: até 200kg

Garantia: 06 meses

Expositor para Halteres 05 Pares

Cód. 0190

Com Embalagem: 63 x 49 x 12cm (AxLxC) - 3,400kg

Sem Embalagem: 62 x 36 x 31cm (AxLxC) - 3,000kg



Capacidade de carga: até 60kg

Garantia: 06 meses

- Anotações:

BARRAS

Imagens meramente ilustrativas. Fornecedor poderá realizar alterações sem prévio aviso



Barra Maciça (com presilhas e com rosca)

Peso de Carga: até 120kg
Diâmetro: 27,5mm

Com Presilhas:

- Cód. 0081 - 30cm
- Cód. 0082 - 40cm
- Cód. 0083 - 1,20m
- Cód. 0084 - 1,50m
- Cód. 0085 - 1,60m
- Cód. 0089 - 1,80m
- Cód. 0095 - 1,20m (barra W)

Com Rosca:

- Cód. 0381 - 30cm
- Cód. 0382 - 40cm

Garantia: 06 meses

Barra Oca (com presilhas)

Peso de Carga: até 40kg
Diâmetro: 28,57mm

Com Presilhas:

- Cód. 0181 - 30cm
- Cód. 0182 - 40cm
- Cód. 0183 - 1,20m
- Cód. 0189 - 1,30m (barra polipump)
- Cód. 0102 - 1,30m com anilhas (kit polipump: 2 anilhas de 01kg + 2 anilhas de 02kg + 2 anilhas de 05kg)

Garantia: 06 meses

- Anotações:

PESOS

Imagens meramente ilustrativas. Fornecedor poderá realizar alterações sem prévio aviso



Halteres Pintados e Emborrachados

Anilhas Pintadas e Emborrachadas

Pintada:

Cód. 0601 - 01kg
Cód. 0602 - 02kg
Cód. 0603 - 03kg
Cód. 0604 - 04kg
Cód. 0605 - 05kg
Cód. 0610 - 10kg
Cód. 0615 - 15kg
Cód. 0620 - 20kg

Garantia: 03 meses

Emborrachada:

Cód. 0651 - 01kg
Cód. 0652 - 02kg
Cód. 0653 - 03kg
Cód. 0654 - 04kg
Cód. 0655 - 05kg
Cód. 0660 - 10kg
Cód. 0675 - 15kg
Cód. 0670 - 20kg

Pintado:

Cód. 0641 - 01kg
Cód. 0642 - 02kg
Cód. 0643 - 03kg
Cód. 0644 - 04kg
Cód. 0645 - 05kg
Cód. 0646 - 06kg
Cód. 0647 - 07kg
Cód. 0648 - 08kg
Cód. 0649 - 09kg
Cód. 0650 - 10kg

Garantia: 03 meses

Emborrachado:

Cód. 0661 - 01kg
Cód. 0662 - 02kg
Cód. 0663 - 03kg
Cód. 0664 - 04kg
Cód. 0665 - 05kg
Cód. 0666 - 06kg
Cód. 0667 - 07kg
Cód. 0668 - 08kg
Cód. 0669 - 09kg
Cód. 0670 - 10kg

- Anotações:

PESOS / DIVERSOS



Imagens meramente ilustrativas. Fornecedor poderá realizar alterações sem prévio aviso

Tornozeleiras Emborrachadas

- Cód. 1150 - 1/2kg
- Cód. 1151 - 01kg
- Cód. 1152 - 02kg
- Cód. 1153 - 03kg
- Cód. 1154 - 04kg
- Cód. 1155 - 05kg

Garantia: 06 meses

Diversos

Colchonete Azul
Cód. 0073
95x44x03 cm

Colchonete Vermelho
Cód. 0064
95x44x03 cm

Colchonete Preto
Cód. 0063
95x44x03 cm

Step Eva 90x30x10
Cód. 2062

Roda Abdominal

Cód. 0054
Com Embalagem: 05 x 35 x 19cm (AxLxC) - 0,830grs
Sem Embalagem: 32 x 14cm (LxD) - 0,740grs

Capacidade de peso: até 100kg
Tamanho da pegada: 12cm
Garantia: 06 meses

- Anotações:



Imagens meramente ilustrativas. Fornecedor poderá realizar alterações sem prévio aviso



Bicicleta Nitro

- Quadro 17" Alumínio
- Câmbio Shimano (dianteiro e traseiro)
- Corrente Fina Index Importada
- Raio 280 x 2.0
- Aro Aero 29 Alumínio parede dupla
- Pneus 29 x 2.0
- Selim Sele Royal MTB Premium
- Abraçadeira Alumínio com blocagem
- Movimento Central Selado 122mm
- Movimento de Direção 31,8 Mega Over com espaçador
- Pedivela engrenagem tripla Index 170mm
- Alavanca 2 toque Rapid Fire de 7 velocidades
- Suporte do guidão Aheadset 31,8mm alumínio Mega Over
- Guidão expandido Mega Over 31,8mm x 700mm
- Roda livre de 7 velocidades Index
- Garfo com Suspensão 29 Mega Over
- Freio a Disco Mecânico dianteiro e traseiro

Com Embalagem: 76 x 20 x 140cm (AxLxC) - 17,900kg
Sem Embalagem: 108 x 61 x 180cm (AxLxC) - 15,500kg
Capacidade de peso do usuário: até 100kg
Garantia: 03 meses

Disponível em 3 Cores:

7161 - Verde

7162 - Azul

7163 - Rosa

- Anotações:



Bicicleta Nitro Steel



- Quadro 17" Aço Carbono
- Guidão Flat Aço Carbono
- Garfo de Suspensão Aro 29
- Movimento de Direção Mega Over 44mm 31,8 com espaçador
- Freio a Disco Mecânico Dianteiro e Traseiro
- Cubo 36F com Rolamento
- Mesa Aheadeset tamanho 60mm
- Pedal 9/16 com refletor
- Pedivela Tripla 170mm Index 24/34/42 com cobre corrente
- Roda livre 7 Marchas
- Selim Carbonado
- Movimento Central Selado, Eixo 122mm
- Corrente Indexada 1/2 x 3/32 116L
- Aro 29 com parede dupla 36 furos
- Pneu 29 x 2.0
- Raio Zincado com Niples 2.0 x 280mm
- Abraçadeira do Selim 1 1/8 com numeração

Com Embalagem: 76 x 20 x 140cm (AxLxC) - 17,900kg
Sem Embalagem: 108 x 61 x 180cm (AxLxC) - 15,500kg
Capacidade de peso do usuário: até 100kg
Garantia: 03 meses

Disponível em 3 Cores:

7161 - Verde

7162 - Azul

7163 - Rosa

- Anotações:



Bicicleta Full Suspension

- Guidão Downhill em Aço Carbono
- Garfo em Aço Carbono com Suspensão
- Alavanca de Câmbio Grip Shift 18 Marchas
- Movimento de Direção Inglês 21.1mm
- Freios V-Brake (dianteiro e traseiro)
- Suporte do Guidão MTB 21.1 Downhill com Expander
- Câmbio Dianteiro 28,6mm
- Câmbio Traseiro 6 velocidades com gancheira
- Pedal Mountain Bike 1/2 sem esfera com refletor
- Pedivela monobloco Fauber 1/2 x 165mm com pino
- Roda tripla Index 28/38/48 de aço (coroa)
- Selim Carbonado
- Movimento Central 45mm
- Roda livre 6 velocidades
- Corrente 1/2 x 3/32 Fina Tec - 116L sem Index
- Cubo em Aço Zincado 36 furos com espaçador (dianteiro e traseiro)
- Amortecedor traseiro 150mm 750lbs/in
- Manopla emborrachada
- Garantia: 03 meses

ARO 26:

- Quadro 19" Aço Carbono com Suspensão
- Aro 26 x 1,9 Alumínio
- Raio Zincado com Niples 2.0 x 262mm roda dianteira
- Raio Zincado com Niples 2.0 x 260mm roda traseira
- Pneus 26 x 1,9
- Com Embalagem: 68 x 20 x 135cm (AxLxC) - 18kg
- Sem Embalagem: 100 x 62 x 180cm (AxLxC) - 16kg
- Capacidade de peso do usuário: até 100kg

- Disponível nas cores:

7001 - Preta

7004 - Vermelho

ARO 24:

- Quadro 16" Aço Carbono com Suspensão
- Aro 24 x 1,9 Alumínio
- Raio Zincado com Niples 2.0 x 238mm roda dianteira
- Raio Zincado com Niples 2.0 x 235mm roda traseira
- Pneus 24 x 1,9
- Com Embalagem: 68 x 20 x 125cm (AxLxC) - 17kg
- Sem Embalagem: 98 x 62 x 158cm (AxLxC) - 15kg
- Capacidade de peso do usuário: até 65kg

- Disponível na cor:

7021 - Preta

- Anotações:

Bicicleta MTB Poli Podium



ARO 26:

- Quadro 17"
- Alavanca de Câmbio Grip Shift 18 marchas
- Câmbio dianteiro 28,6mm
- Câmbio traseiro 6 velocidades com gancheira
- Pedivela monobloco Fauber 1/2 x 165mm com pino
- Roda tripla Index 28/38/48 de Aço (coroa)
- Roda livre 6 velocidades
- Corrente 1/2 x 3/32 Fina Tec - 116L sem Index
- Aro 26 x 1,9 Alumínio
- Pneu 26 x 1,9
- Cubo Aço Zincado 36 furos com espaçador (dianteiro e traseiro)
- Raio Zincado com Niples 2.0 x 262mm roda dianteira
- Raio Zincado com Niples 2.0 x 260mm roda traseira
- Manopla emborrachada
- Quadro em Aço Carbono
- Guidão Downhill am Aço Carbono
- Garfo em Aço Carbono
- Movimento de Direção Inglês 21.1mm
- Freios V-Brake dianteiro e traseiro
- Suporte do Guidão MTB 21.1 Aço Downhill com Expander
- Pedal Mountain Bike 1/2 sem esfera com refletor
- Selim Carbonado
- Movimento Central 45mm
- Garantia: 03 meses

-
- Com Embalagem: 68 x 20 x 135cm (AxLxC) - 15,1kg
 - Sem Embalagem: 94 x 60 x 167cm (AxLxC) - 13,7kg
 - Capacidade de peso do usuário: até 100kg

Disponível nas cores:

- 7700 - Verde
- 7701 - Azul
- 7702 - Rosa



ARO 24:

- Quadro 13"
- Alavanca de Câmbio Grip Shift 18 marchas
- Câmbio dianteiro 28,6mm
- Câmbio traseiro 6 velocidades com gancheira
- Pedivela monobloco Fauber 1/2 x 165mm com pino
- Roda tripla Index 28/38/48 de Aço (coroa)
- Roda livre 6 velocidades
- Corrente 1/2 x 3/32 Fina Tec - 116L sem Index
- Aro 24 x 1,9 Alumínio
- Pneu 24 x 1,9
- Cubo Aço Zincado 36 furos com espaçador (dianteiro e traseiro)
- Raio Zincado com Niples 2.0 x 238mm roda dianteira
- Raio Zincado com Niples 2.0 x 235mm roda traseira
- Manopla emborrachada
- Quadro em Aço Carbono
- Guidão Downhill am Aço Carbono
- Garfo em Aço Carbono
- Movimento de Direção Inglês 21.1mm
- Freios V-Brake dianteiro e traseiro
- Suporte do Guidão MTB 21.1 Aço Downhill com Expander
- Pedal Mountain Bike 1/2 sem esfera com refletor
- Selim Carbonado
- Movimento Central 45mm
- Garantia: 03 meses

-
- Com Embalagem: 68 x 20 x 125cm (AxLxC) - 14,6kg
 - Sem Embalagem: 88 x 60 x 158cm (AxLxC) - 12,9kg
 - Capacidade de peso do usuário: até 65kg

Disponível nas cores:

- 7500- Verde
- 7501 - Azul
- 7502 - Rosa



Imagens meramente ilustrativas. Fornecedor poderá realizar alterações sem prévio aviso

Bicicleta MTB Poli Podium



ARO 20:

- Quadro 11"
- Pedivela monobloco Fauber 1/2 x 140mm com pino
- Engrenagem Coroa 40D
- Roda livre 20 dentes esferada
- Corrente Grossa 1/2 x 1/8 x 96L
- Aro 20 x 1,75 Alumínio
- Pneu 20 x 1,75
- Cubo Aço Zincado 36 furos com espaçador (dianteiro e traseiro)
- Raio Zincado com Niples 2.0 x 185mm
- Manopla Combate 3WM115
- Quadro em Aço Carbono
- Guidão Downhill am Aço Carbono
- Garfo em Aço Carbono
- Movimento de Direção Inglês 21.1mm
- Freios V-Brake dianteiro e traseiro
- Suporte do Guidão MTB 21.1 Aço Downhill com Expander
- Pedal Mountain Bike 1/2 sem esfera com refletor
- Selim Carbonado
- Movimento Central 45mm
- Garantia: 03 meses

-
- Com Embalagem: 57 x 20 x 113cm (AxLxC) - 11,7kg
 - Sem Embalagem: 77 x 60 x 137cm (AxLxC) - 10,2kg
 - Capacidade de peso do usuário: até 50kg

Disponível nas cores:

- 7300 - Verde
- 7301 - Azul
- 7302 - Rosa

Bicicleta Polikids



ARO 16:

- Paralamas em ABS
- Aro em ABS
- Pneus com câmara
- Quadro 9" em aço carbono
- Garfo e guidão em aço carbono
- Freios V-Brake (dianteiro e traseiro)
- Regulagem de altura do selim
- Buzina
- Pedais com refletor
- Garantia: 03 meses

-
- Com Embalagem: 47 x 23 x 96cm (AxLxC) - 11kg
 - Sem Embalagem: 75 x 55 x 110cm (AxLxC) - 9,5kg
 - Capacidade de peso do usuário: até 50kg

Disponível nas cores:

- 7153 - Branca
- 7154 - Preta

- Anotações:

ULTRAPASSANDO LIMITES

WWW.POLISPORTS.COM.BR



**Avenida Industrial, 715
Campo de Boituva
Boituva/SP - Cep.: 18555-000
Brasil - Cx. Postal: 143
Fone: (15) 3363.8888**

**Sac: 0800-7732025
sac@polisports.com.br

www.polisports.com.br
vendas@polisports.com.br**